



| SKOLEBESTYRELSESVALG |

| forældre |

MU Elev · brugervejledning

version 1.1 – marts 2026

UVdata is a part of



Indhold

SKOLEBESTYRELSESVALG – INTEGRERET I MU ELEV	3
1 DINE MULIGHEDER TIL SKOLEBESTYRELSESVALGET	3
1.1 KAN DU STILLE OP TIL ET SKOLEBESTYRELSESVALG?.....	3
1.1.1 <i>Hvordan deltager du i et valg på en kommende skole, hvor valget finder sted via MU Elev?</i>	<i>3</i>
1.2 STIL OP TIL ET SKOLEBESTYRELSESVALG	4
1.2.1 <i>Sådan stiller du op til skolebestyrelsesvalget (forældre).....</i>	<i>5</i>
1.2.2 <i>Redigér din profiltekst mm.</i>	<i>6</i>
1.3 STEM TIL ET SKOLEBESTYRELSESVALG.....	7
1.3.1 <i>Læs om kandidaterne og afgiv din stemme ved valget</i>	<i>8</i>
1.3.2 <i>Redigér din stemme (mens valgperioden er åben).....</i>	<i>9</i>
1.3.3 <i>Valgets resultat.....</i>	<i>9</i>

Skolebestyrelsesvalg – integreret i MU Elev

Som forældre kan du nu – hvis skolen vælger at gøre brug af værktøjet – opstille og stemme til et **Skolebestyrelsesvalg** direkte i MU Elev. Samme sted som du indmelder dit fravær. Nærværende vejledning er til dig, hvad enten du ønsker at stille op og/eller ønsker at afgive din stemme til valget. Alle billeder i denne vejledning vises, som når du tilgår MU Elev fra en mobil enhed – fx direkte fra link-widjet i AULA.

1 Dine muligheder til skolebestyrelsesvalget

Du kan som forælder stille op til skolebestyrelsesvalget, så snart den satte dato for opstillingens start nås. Det gør de **direkte i MU Elev**, dér hvor du også indmelder deres børns fravær.

1.1 Kan du stille op til et skolebestyrelsesvalg?

Du kan som forælder stille op, hvis du i et valgår har eleven indskrevet på skolen – enten nu eller pr. 1. august. Dvs. at du også er valgbar – og kan deltage i valget, hvis dit barn skal gå på skolen til det kommende skoleår.

Det gælder fx, hvis dit barn skal starte i børnehaveklasse, hvis dit barn begynder på 7. eller 10. klassetrin efter sommerferien, eller hvis dit barn på anden vis er indskrevet på skolen (hvor valget afvikles) efter sommerferien.

1.1.1 Hvordan deltager du i et valg på en kommende skole, hvor valget finder sted via MU Elev?

Som du vil kunne se nedenfor i afsnit 1.2, så vil du kunne finde et skolebestyrelsesvalg-ikon, der hvor du indmelder barnets fravær, men hvis dit barn går på en skole nu, og du skal deltage i et valg på en anden skole, så kræver det, at du logger specifikt ind på den skole.

Det kræver at du går ind på hjemmesiden www.minuddannelse.net.

Her logger du ind med dit MitID, og på den side, der fremkommer, vil du kunne vælge en forælderrolle på både barnets nuværende og kommende skole. Her skal du så vælge den kommende skole, hvorefter du kan tilgå skolebestyrelsesvalget præcis som det er vist herunder i afsnit 1.2 – og frem.

1.2 Stil op til et skolebestyrelsesvalg

Når et valg på en eller anden måde er aktivt – og du kan angive din opstilling til valget – er der et ekstra ikon i MU Elev, der hvor man som forældre logger på og angiver sit barns fravær. Ved at trykke på ikonet kommer forælderen til opstillingssiden. Det afhænger af de af skolen angivne datoer ift. valget.

Fravær

Sygdom
 Ekstraordinær frihed

Louise Møller Keller
7A

Fra

29. jan 2024

Hele dagen

Til

29. jan 2024

Hele dagen

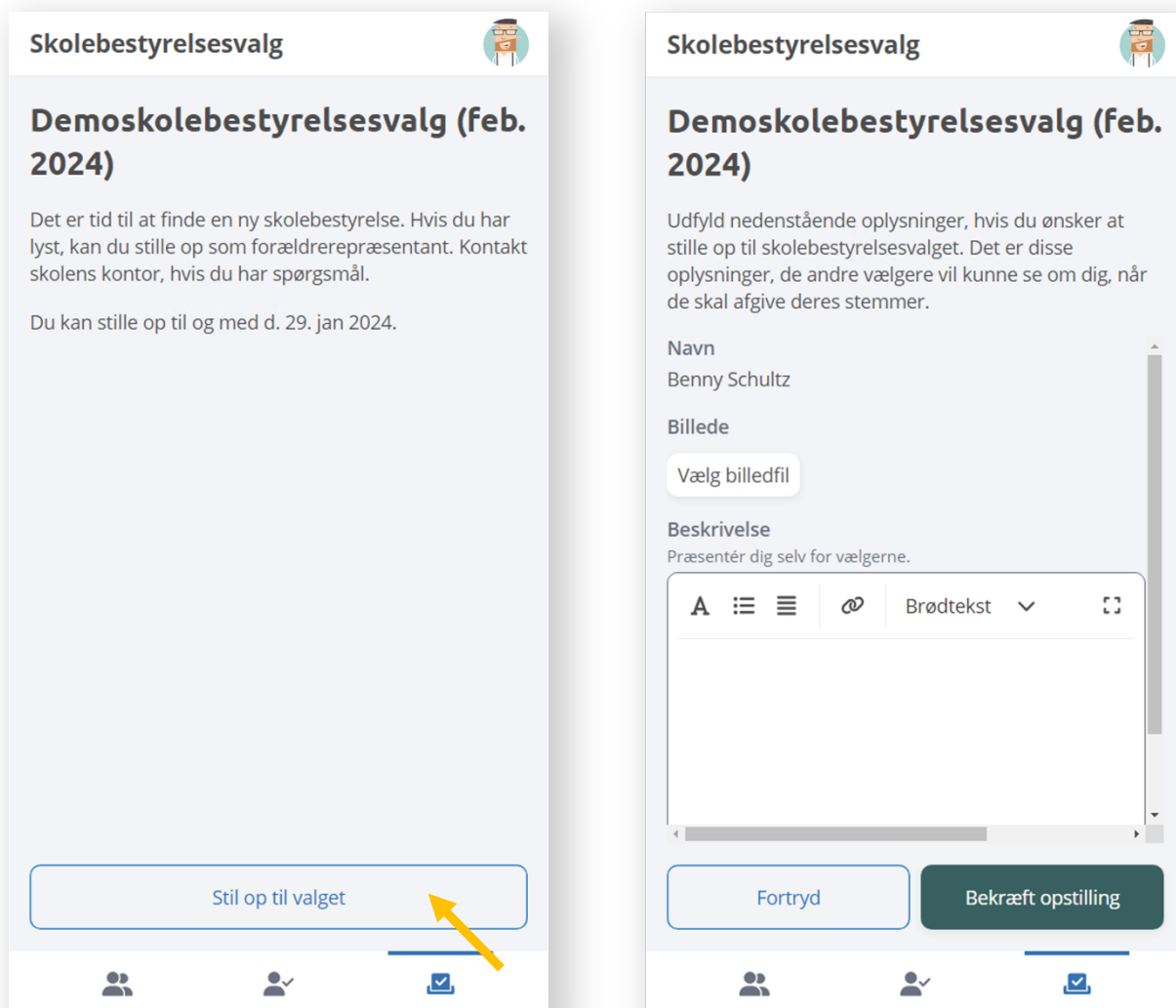
Årsag

Skriv evt. årsagen fx tandlæge- eller lægebesøg

Send fravær til skolen

1.2.1 Sådan stiller du op til skolebestyrelsesvalget (forældre)

Når du som forældre klikker på **Skolebestyrelsesvalg-ikonet** i den periode, hvor der fra skolens side er åbnet for, at man kan stille op til valget, så kommer man til opstillingssiden.



På opstillingssiden kan du vælge at klikke på [Stil op til valget], hvorved du kommer til en side, hvor du *kan* begrunde, hvorfor du stiller op til valget. Her kan du også uploade et profilbillede af dig selv (kun til valget).

Hvis du har ønsket at stille op, og derfor har udfyldt opstillingsformularen, bekræfter du dette ved at klikke på [Bekræft opstilling].

BEMÆRK! Hvis du ønsker at trække dit kandidatur tilbage, skal du kontakte skolens kontor. En ansat dér vil kunne slette dig på listen over kandidater (indtil valget er påbegyndt).

1.2.2 Redigér din profilttekst mm.

Hvis du undervejs i opstillingsperioden ønsker at ændre i din profilttekst, så tilgår du skolebestyrelsesvalget vha. ikonet på forsiden, og er du stillet op, kan du vha. knappen redigere din opstilling.

Dette kan du gøre indtil selve valghandlingen påbegyndes.

1.3 Stem til et skolebestyrelsesvalg

Når valget påbegyndes, kan du også via **Skolebestyrelsesvalg**-ikonet tilgå selve valghandlingen.



Fravær

Sygdom
 Ekstraordinær frihed

 Louise Møller Keller
7A

Fra

 29. jan 2024

 Hele dagen

Til

 29. jan 2024

 Hele dagen

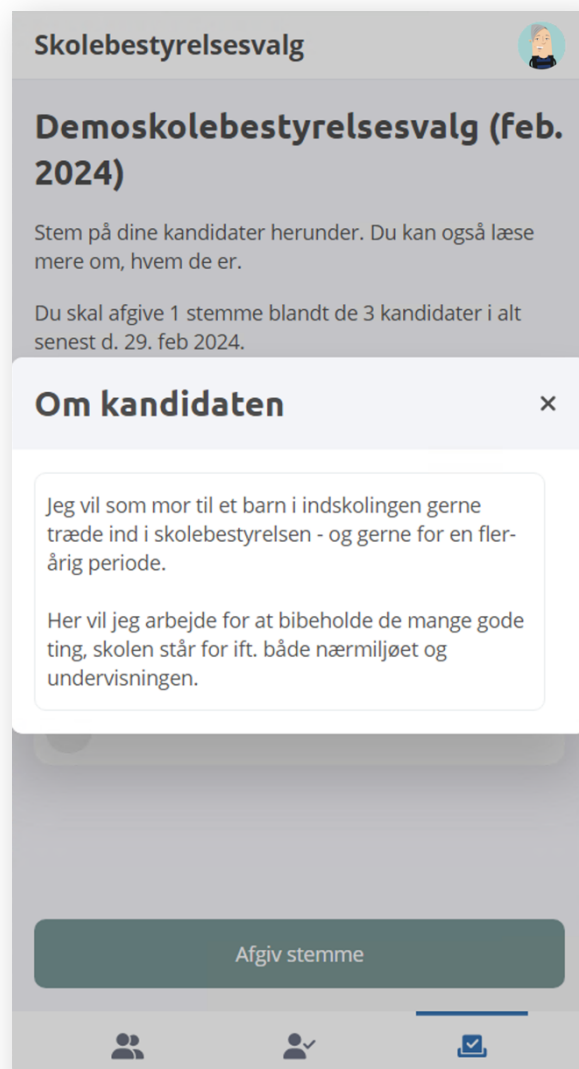
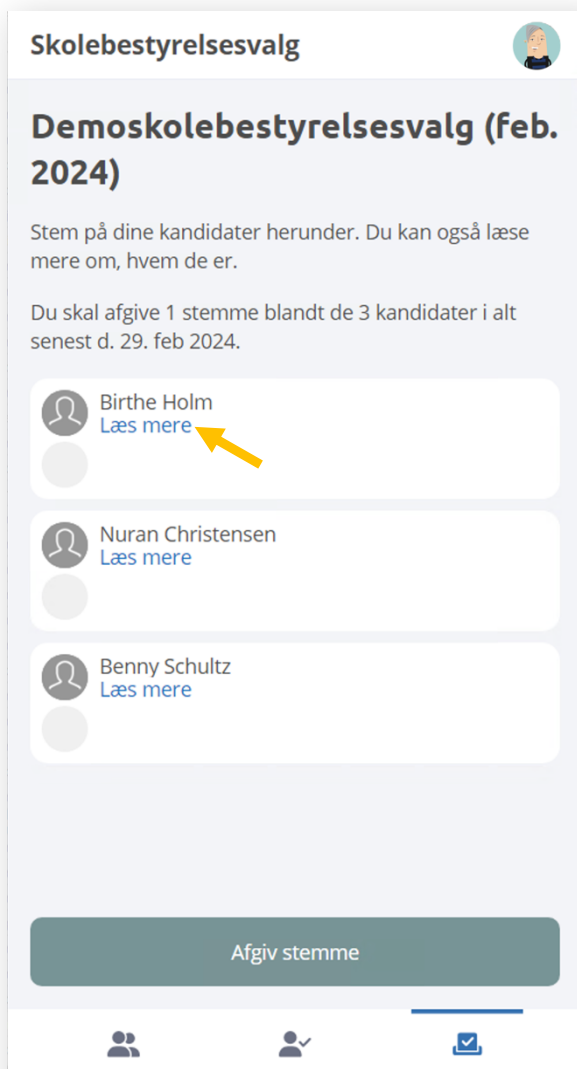
Årsag

Skriv evt. årsagen fx tandlæge- eller lægebesøg

Send fravær til skolen

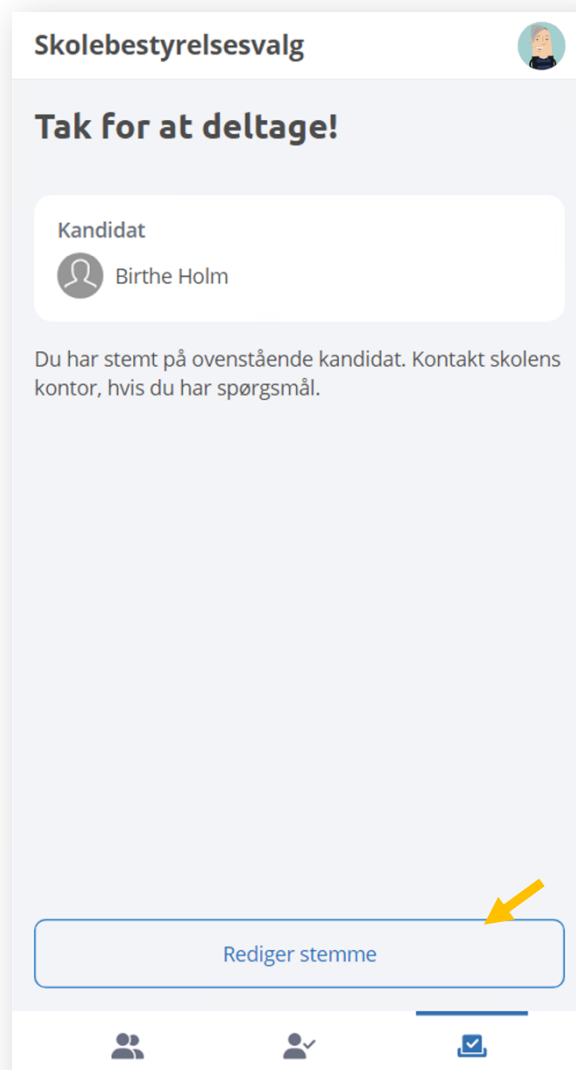
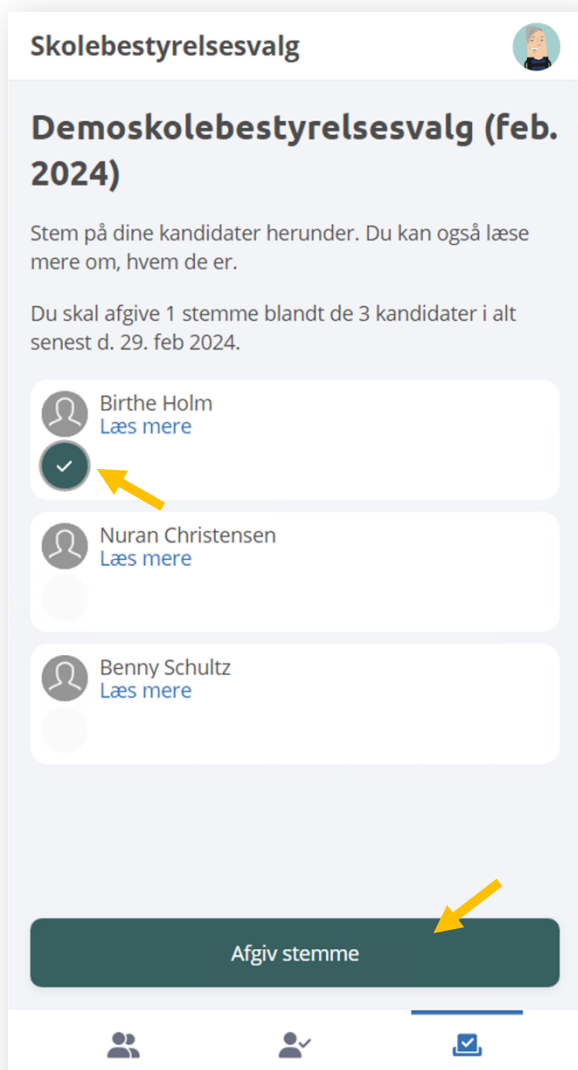
1.3.1 Læs om kandidaterne og afgiv din stemme ved valget

Når du klikker på **Skolebestyrelsesvalg**-ikonet efter valghandlingen er påbegyndt, lander du nu (uanset om du er opstillet eller ej) direkte på selve siden, hvor du kan afgive din stemme.



Inden du stemmer, kan du – ved at klikke på **Læs mere** – læse den information den opstillede evt. har anført ifm. valget. Den opstillede har – hvis der er noget at læse – selv begrundet sin opstilling til valget, som eksemplet ovenfor viser.

Når du har læst det, du evt. har behov for – før du ønsker at afgive din stemme, kan du angive din stemme, ved at markere den kandidat, du ønsker at stemme på. Herunder har forælderen valgt at stemme på **Birthe Holm** ved valget, og man afgiver sin stemme ved at klikke på **[Afgiv stemme]**.



1.3.2 Redigér din stemme (mens valgperioden er åben)

Som det ses på billedet ovenfor til højre, så kan du som vælger **ændre din stemme** undervejs i valgperioden. Dette gøres ved at klikke på **[Rediger stemme]**, hvorved du får mulighed for at fjerne din stemme og flytte den til en anden kandidat.

Denne mulighed har du indtil valghandlingen er afsluttet – og du kan ændre din stemme lige så mange gange, du har brug for det.

1.3.3 Valgets resultat

Resultatet af skolebestyrelsesvalget formidles af skolens kontor – og kan altså **ikke** findes direkte i MU Elev.